

Rozdělovací stanice pro podlahové vytápění

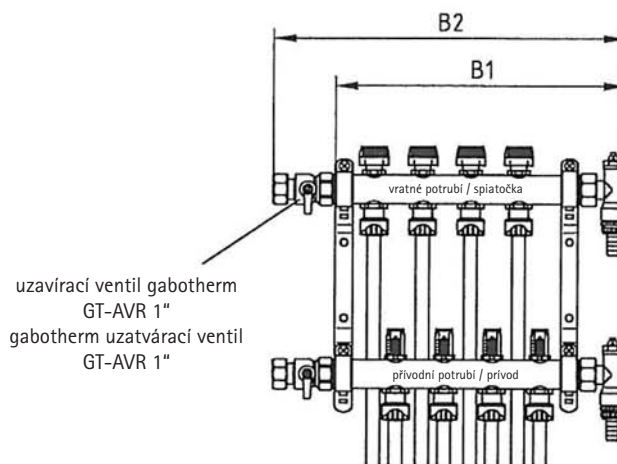
Stanica rozdeľovača so zásuvnými spojkami

pre plošné vykurovanie

určeno pro gabotherm / určené pre gabotherm

A) Montážní rozměry / Montážne rozmery

| Označení / Označenie | B1 | B2 |
|----------------------|-----|-----|
| GTF-VSS 2 | 260 | 310 |
| GTF-VSS 3 | 315 | 365 |
| GTF-VSS 4 | 370 | 420 |
| GTF-VSS 5 | 425 | 475 |
| GTF-VSS 6 | 480 | 530 |
| GTF-VSS 7 | 535 | 585 |
| GTF-VSS 8 | 590 | 640 |
| GTF-VSS 9 | 645 | 695 |
| GTF-VSS 10 | 700 | 750 |
| GTF-VSS 11 | 755 | 805 |
| GTF-VSS 12 | 810 | 860 |

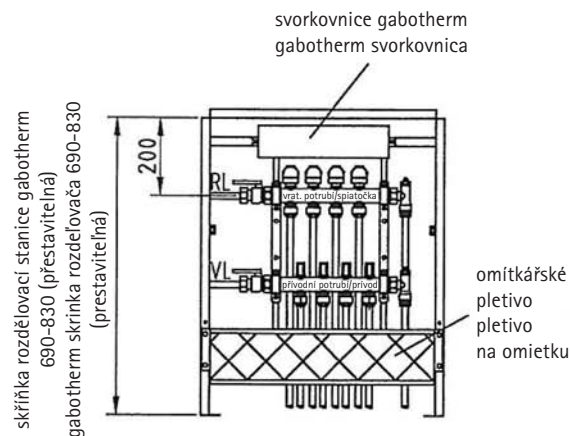


B) Montáž rozdělovací stanice pod omítku

- Rozdělovací stanice se montuje po dokončení omítkářských prací.
- Při montáži profilů rozdělovací stanice dbajte na to, aby v horní části skříňky zůstal dostatečný prostor (cca 10 – 15 cm) pro montáž svorkovnice s příslušnou kabeláží. Horní díl rozdělovací stanice by měl být namontován ve vzdálenosti cca 20 cm od horní hrany skříňky.
- Jako hlavní uzávěr rozdělovací stanice doporučujeme ventily gabotherm GT-AVR 1".

B) Montáž rozdeľovača pod omietku

- Stanica rozdeľovača sa montuje po dokončení omietacích prác.
- Pri montáži profilov rozdeľovača dbajte na to, aby v hornej časti skrinky rozdeľovača zostal dostatočný priestor (cca 10 – 15 cm) na montáž svorkovnice s príslušnými káblami. Horné teleso rozdeľovača by malo byť namontované vo vzdialenosti cca 20 cm od skrinky rozdeľovača.
- Ako hlavný uzáver rozdeľovača odporúčame gabotherm ventily GT-AVR 1".

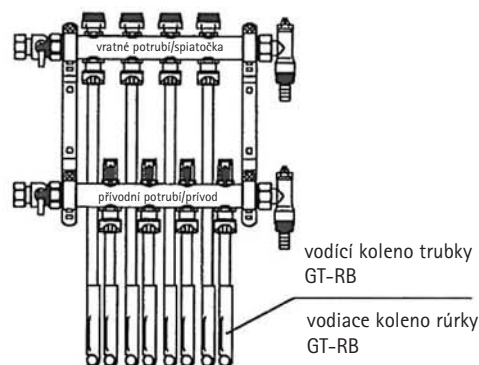


C) Montáž rozdělovací stanice na omítku

- Rozdělovací stanice se montuje po dokončení omítkářských prací.
- Pokud použijete skříňku na omítku gabotherm, počítejte s výškou 670 mm a hloubkou 130 mm.
- Jako hlavní uzávěr rozdělovací stanice doporučujeme ventily gabotherm GT-AVR 1".
- Pod rozdělovací stanicí namontujte vodičí kolena trubek GT-RB. Zohľadněte konstrukci podlahy.

C) Montáž rozdeľovača na omietku

- Stanica rozdeľovača sa montuje po dokončení omietacích prác.
- Ak použijete gabotherm skrinku na omietku, rátajte s výškou 670 mm a hĺbkou 130 mm.
- Ako hlavný uzáver rozdeľovača odporúčame gabotherm ventily GT-AVR 1".
- Pod stanicou rozdeľovača namontujte vodiace kolená rúrok GT-RB. Zohľadnite konštrukciu podlahy.



A-norma GTF-4.1.20X list 3
 Stav: 01. 10. 2004